

한국어

무선 호리패드 for Steam

사용 설명서

이번에 저희 제품을 구입해 주셔서 대단히 감사합니다.

사용하시기 전에 이 사용설명서를 잘 읽어보신 후 본 제품을 안전하게 사용해 주십시오.
읽으신 후에는, 언제라도 볼 수 있도록, 소중히 보관해 주십시오.

목차

ㅣ 퀵스타트 가이드	2-4
▶ Bluetooth® 연결의 경우	
▶ 유선접속의 경우	
ㅣ 내용품	5
ㅣ 대응 기종	5
ㅣ 각부의 명칭·기능	6-7
ㅣ Steam 모드 / XInput 모드	8-9
ㅣ 아날로그 모드 / 디지털 모드	9
ㅣ 주의	10
ㅣ 통신에 관한 주의	11
ㅣ 배터리 주의사항	11
ㅣ 제품사양	12

퀵스타트 가이드



왼쪽 조이스틱 및 오른쪽 조이스틱을 만지고 페어링 또는 재접속을 하면 조이스틱이 제대로 작동하지 않습니다.

본 제품은 페어링 또는 재접속 시 좌측 조이스틱 / 우측 조이스틱 센터 보정을 하고 있습니다.

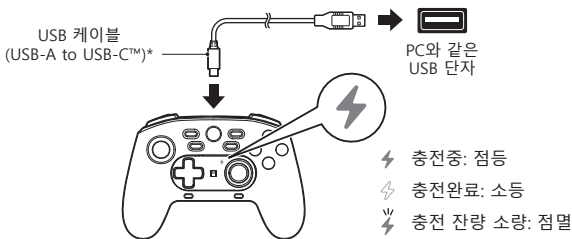
Bluetooth® 연결의 경우

- 1** Steam 모드로 스위치를 전환해 주세요.
(Bluetooth®접속의 경우 XInput 모드는 사용할 수 없습니다.)



Steam 모드 / XInput 모드
⇒ p.8-9

- 2** 컨트롤러를 충전해 주세요.
충전이 완료되면 연결 전에 케이블을 분리하십시오.



*부속의 케이블 이외는 사용하지 말아 주세요.

- 3** 접속하는 PC에 Bluetooth®가 탑재되어 있지 않은 경우는, 부속의 Bluetooth® 어댑터를 사용하십시오.
Bluetooth®어댑터를 접속 후, PC의 Bluetooth®의 설정이 ON으로 되어 있는 것을 확인해 주세요.



4 컨트롤러의 전원을 ON으로 해 주세요.

3초간 길게 누름



페어링 미접속: 점멸

*본제품을 한 번 PC와 페어링 하면, 다음부터는 본제품의 전원을 넣는 것만으로 접속됩니다.

5 컨트롤러를 PC 또는 Steam Deck™와 페어링하십시오.

3초간 길게 누름



페어링 대기 상태: 두 번 점멸의 반복
페어링 완료: 점등

Bluetooth® 디바이스에, 이하의 명칭으로 표시됩니다.

[HORIPAD STEAM]

- 사용하시는 PC의 대응 OS에 의해서, 명칭이 바뀔 가능성이 있습니다.
- 사용하시는 PC에 따라, Bluetooth®의 접속 순서가 다릅니다.
사용하시는 PC의 사용설명서를 확인해 주십시오.

- 페어링 완료 시, 페어링 버튼이 3초 이상 길게 눌린 경우 페어링 대기 상태가 됩니다.
- 페어링 LED가 소등할 때까지 Steam 버튼을 길게 누르면 전원이 OFF됩니다.
- 페어링이 미접속인 경우, 90초 경과로 자동적으로 전원이 OFF가 됩니다.
- 페어링 완료 상태에서 15분간 아무것도 조작되지 않으면 자동적으로 전원이 OFF가 됩니다.

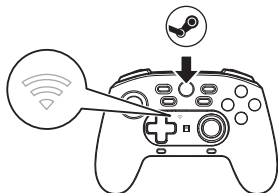
유선접속의 경우

컨트롤러의 전원이 ON으로 되어 있는 경우는, 전원을 OFF로 해 주세요.

📶 전원 ON: 점멸 또는 점등

📶 전원OFF: 소등

소등할 때까지 길게 누름

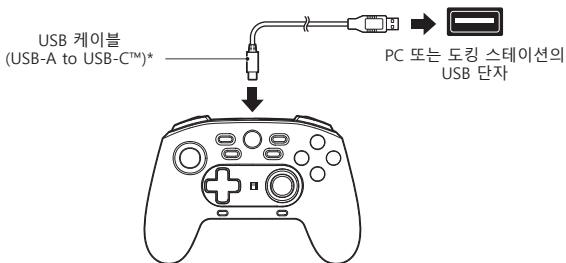


1 사용하고자 하는 모드로 스위치를 전환하십시오.



Steam 모드 / XInput 모드
⇒ p.8-9

2 부속의 케이블로 컨트롤러를 PC 또는, Steam Deck™의 도킹 스테이션*에 접속해 주세요.

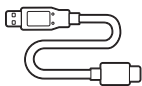


*도킹 스테이션(Steam Deck™와 별매)은, Steam Deck™를 외부 디스플레이, 유선 네트워크, USB 주변 기기등에 접속할 수 있도록 하는 것입니다.

내용품



컨트롤러
x 1



USB 케이블
(USB-A to USB-C™)
x 1



Bluetooth®어댑터
(USB-A)
x 1



사용 설명서
x 1

대응 기종

PC

대응 OS	Windows 10 / 11
입력 규격	XInput* / DirectInput
필요 시스템	USB-A 단자

*XInput은 유선 연결 시에만 사용 가능합니다.

Steam Deck™

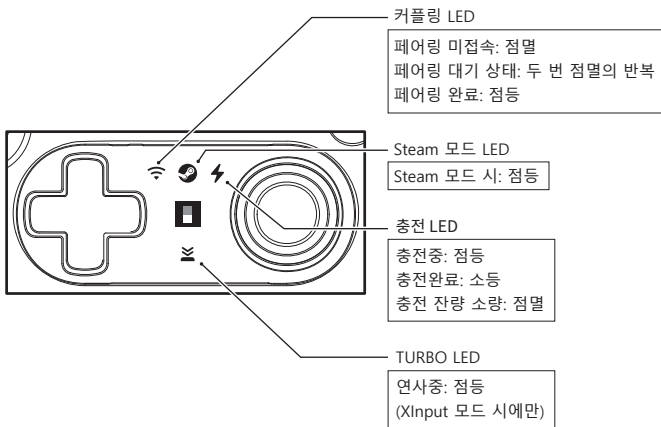
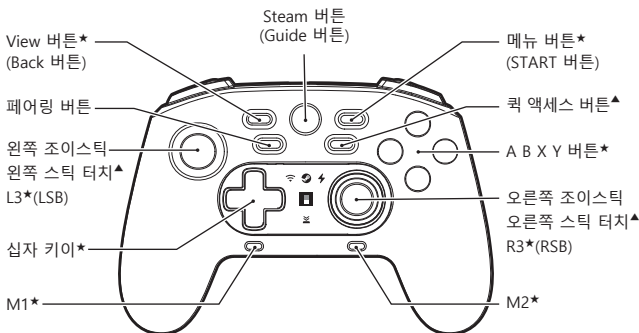
Bluetooth®2.4에 따른 무선 연결, 또는 도킹스테이션(별매)을 통해 USB 케이블(USB-A to USB-C™)로 유선 연결.

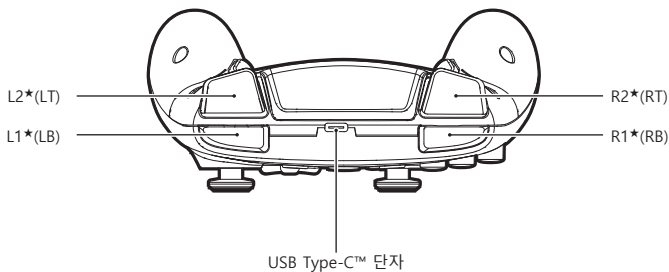
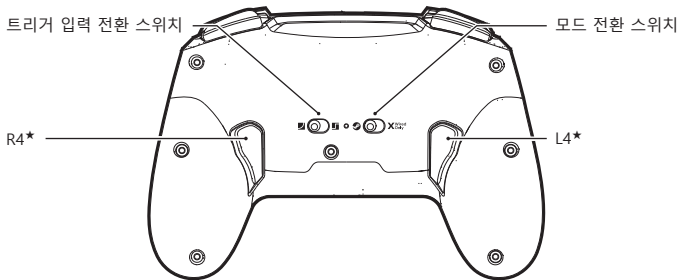
각부의 명칭·기능

★ ... XInput 모드 시 앱에서 다른 버튼 기능을 할당할 수 있는 버튼입니다.

() ... XInput 모드 시 버튼 기능입니다.

▲ ... XInput 모드에서는 사용할 수 없습니다.





Steam 모드



이하의 기능을 사용할 수 있습니다.

스틱 터치 센서

조이스틱의 윗부분에 닿아 있는 동안만 자이로 기능을 사용할 수 있는 등의 커스터마이징이 가능합니다.



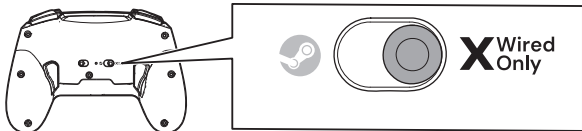
퀵 액세스 버튼

간이 설정을 할 수 있는 메뉴가 표시됩니다.

Steam 상에서의 커스터마이징 방법은 이쪽

<http://www.hori.com.hk/tw/rim2/419.html>





XInput용 맞춤형 앱 [HORI Device Manager]

여사인(버튼배정) 설정, 연사 버튼의 할당 설정, 조이스틱의 입력 감도 설정 등을 자신의 취향에 맞게 조정할 수 있습니다.

■ 다운로드는 이쪽 (PC전용)

https://hori.jp/app/hori_device_manager/

대응 OS	Windows 10 / 11
필요 시스템	USB-A 단자



아날로그 모드 / 디지털 모드



아날로그 모드

트리거(L2 및 R2)가 힘의 정도를 감지하는 아날로그 입력으로 전환됩니다.

*사용하시는 게임 소프트웨어에 의해서, 트리거를 강하게 누르지 않으면 반응하기 어렵다고 느껴거나, 누른 상태의 상태가 도중에 끊기는 경우가 있습니다. 그 경우는 디지털 모드로 사용해 주세요.

디지털 모드

트리거(L2 및 R2)가 다른 버튼과 마찬가지로 온/오프 입력입니다.



주의 보호자분께 반드시 읽어 주십시오

- 본 제품을 야외에서 사용하지 마십시오.
- 작은 부품이 있으므로 3세 미만의 어린이에게는 절대 주지 마십시오.
- 유아의 손이 닿는 곳에 두지 마세요. 만일 삼킨 경우에는 즉시 의사와 상담을 해 주시기 바랍니다.
- 본품을 습기나 먼지가 많은 곳에 두지 말아 주십시오.
- 본품에 물건을 대거나 낙하시키는 강한 충격을 주지 말아 주십시오.
- 본 제품에 손상이나 변질이 생겼을 경우는 사용하지 말아 주십시오.
- 본 제품에 물을 뿌리거나 물이 닿는 장소에 두지 마십시오. 감전이나 고장의 원인이 됩니다.
- 난방기구 등 열원 가까이에 두지 마십시오. 또, 직사 광선이 쬐는 장소에 두지 말아 주십시오. 내부가 과열되어 고장의 원인이 됩니다.
- 본 제품을 사용할 때는, 0-40°C의 실온에서 사용해 주세요.
- USB 플러그의 금속부를 손가락이나 금속으로 만지지 말아 주십시오. 부상이나 고장의 원인이 됩니다.
- USB 허브 또는 USB 연장 케이블을 통해 본품을 사용하지 말아 주세요. 본 제품이 정상적으로 작동하지 않을 수 있습니다.
- USB 플러그를 콘센트에 꽂지 말아 주세요.
- 단선의 원인이 되기 때문에, 케이블부를 당겨 뽑지 말아 주세요. 반드시 플러그를 가지고 빼내어 주십시오.
- 케이블을 발에 걸지 않도록 주의해 주세요. 부상이나 단선의 원인이 됩니다.
- 케이블을 강하게 구부리거나 묶어서 사용하지 말아 주세요.
- 케이블은 어린이가 목 등에 감아 가지고 놀지 않도록 충분히 주의해 주십시오. 질식의 위험이 있습니다.
- 분해나 수리, 개조는 절대로 하지 말아 주십시오.
- 손질 시에는 부드러운 마른 천을 사용해 주십시오. 또, 벤진, 시너등의 약품은 사용하지 말아 주십시오.
- 패키지에는 중요한 정보가 기재되어 있으니 꼭 보관해 주세요.
- 이 사용설명서는 잘 보관해 주십시오.
- 강한 전자파의 간섭에 의해, 제품의 정상적인 기능이 방해되는 일이 있습니다. 이런 경우는 사용설명서에 따라 리셋함으로써 정상적으로 작동하게 됩니다. 만일, 정상적으로 동작하지 않는 경우는, 전자파의 영향을 받지 않는 장소로 이동해 사용해 주세요.
- 본래의 목적 이외에는 사용하지 말아 주십시오. 본래의 목적 이외에 사용한 경우의 사고나 손해에 대해서 당사는 일절 그 책임을 지지 않습니다.

통신에 관한 주의

병원 등 사용이 금지된 장소나 전자기기* 근처에서는 사용하지 마십시오. 전파가 전자기기*에 영향을 미쳐 오동작에 의한 사고의 원인이 됩니다.

*심장박동기, 기타 의료용 전자기기, 화재경보기, 자동문, 기타 자동제어기기 등.

배터리 주의사항

본 제품에 내장되어 있는 리튬 이온 배터리는, 안전성을 고려해 설계·제조되어 안심하고 사용하실 수 있습니다. 다만, 본 제품을 분해하여 내장 배터리를 손상시키거나 지나치게 강한 충격을 가하면 내장 배터리의 전극이 합선되어 급격한 발열을 동반하고 발연, 발화, 파열 등을 일으킬 수 있어 매우 위험합니다.

- 사용 및 보관 장소에 관하여 다음의 사항을 주의해 주십시오. 내장 배터리가 발열, 파열해, 화재나 감전, 부상, 기기의 변형이나 고장의 원인이 됩니다.
 - 불 속에 넣거나 전자레인지나 고압 용기에 넣거나 드라이어로 말리거나 하지 마십시오.
 - 다음과 같은 열이 머무르는 곳이나 고온이 되는 곳에서 사용, 보관하지 마십시오.
 - 직사광선이 닿는 장소나 스토브나 히터 등의 열원 근처
 - 핫 카펫이나 털이 긴 융단, AV 기기 등의 위
 - 욕외나 여름의 차내
- 지정 이외의 방법으로 충전하지 마십시오. 내장 배터리의 파열이나 발열의 원인 뿐만 아니라, 화재나 기기의 고장의 원인도 됩니다.
- 번개가 치기 시작하면, 충전중의 본품은 만지지 말아 주세요. 낙뢰에 의한 감전의 우려가 있습니다.
- 단자부에 금속류를 닿게 하지 말아 주세요. 발열이나 파열, 감전, 쇼트의 원인이 됩니다.
- 분해나 수리, 개조는 절대로 하지 마세요. 화재나 파열, 발열의 원인이 됩니다.
- 떨어뜨리거나 밟거나 지나치게 강한 충격을 가하지 마십시오. 발화나 발열, 파열의 원인이 됩니다.
- 액체나 이물질이 묻지 마세요. 화재나 감전, 고장의 원인이 됩니다.
만일 액체나 이물질이 들어간 경우에는 즉시 사용을 중지하고 당사에 점검을 의뢰하십시오.
- 물속에 투입하거나 젖은 손이나 유분 등으로 오염된 손으로 사용하지 마십시오.
감전이나 고장의 원인이 됩니다.
- 습기나 먼지, 유연, 담배연기가 많은 곳에서 사용하거나 설치하지 마세요. 감전이나 고장의 원인이 됩니다.
- 단자부에 이물질이나 먼지가 묻은 채로 사용하지 말아 주세요.
감전이나 고장, 접촉 불량 등의 원인이 됩니다. 이물질이나 먼지가 묻어 있는 경우는 마른 천으로 제거해 주세요.
- 실온이 10~35°C의 장소에서 충전해 주십시오. 이 온도 범위 외의 장소에서는 올바르게 충전할 수 없거나, 통상보다 충전에 시간이 걸리거나 하는 일이 있습니다.
- 본품의 내장 배터리의 총방전 수명은 약 400회입니다. 배터리의 수명은 보관 방법과 사용 상황, 환경 등에 따라 달라집니다.
- 충분히 충전한 배터리로 사용 시간이 현저하게 짧아지는 경우 또는 이용하실 수 없는 경우는 배터리의 수명이 됩니다.
- 장기간 사용하지 않을 때에도 기능을 유지하기 위해 3개월에 한 번은 만충전해 주세요.



Li-ion 00

리튬 이온 배터리는 재활용 가능한 자원입니다.
재활용에 협력하실 경우는 당사에 문의해 주십시오.

제품사양

컨트롤러

외형 치수	: (폭) 약 15.5 cm × (깊이) 약 11 cm × (높이) 약 6 cm
질량	: 약 180 g
접속 방법	: Bluetooth® 2.4에 따른 무선 연결 USB-A 단자
충전 시간	: 약 3.5시간* *충전시간에 대해서는 기준이 됩니다. 사용 환경에 따라 시간이 달라질 수 있습니다. 미리 양해 부탁드립니다.
연속 작동 시간	: 약 12시간* *사용 환경에 따라 크게 사용 시간이 짧아질 수 있습니다.
통신 거리	: 최대 10 m* *사용 환경에 따라 교신 범위가 변동될 수 있습니다.
사용 주파수	: 2.4GHz대
센서	: 자이로센서, 스틱터치센서

USB 케이블

케이블 길이	: 약 3 m
접속 방법	: USB-A 至 USB-C™

*본제품은 이하의 기능을 탑재하고 있지 않습니다. 이러한 기능을 사용하는 게임에서는 쾌적하게 플레이할 수 없습니다.

기재되어 있는 기능 이외에는 탑재하고 있지 않습니다.

- 햅틱스
- 트랙패드
- 헤드폰/마이크잭

B급 기기 (가정용 방송통신기자재)

이 기기는 가정용(B급) 전자파적합기기로서 주로 가정에서 사용하는 것을 목적으로 하며, 모든 지역에서 사용할 수 있습니다.

일러스트와 본품은 다소 다를 수 있습니다.

본 제품의 사양 및 외관은 개량을 위해 예고없이 변경되는 경우가 있습니다.

©2024 Valve Corporation. Steam, Steam Deck과 Steam 로고는 미국 및 기타 국가에서 등록된 Valve Corporation의 상표들입니다.

"Bluetooth"는 Bluetooth SIG, Inc.의 등록 상표입니다.

USB-C는 USB Implementers Forum 상표입니다.

" "및"  "는 주식회사 호리의 등록상표입니다.

기타 모든 상표에 관한 권리는 각각의 권리 소유자에게 귀속됩니다.